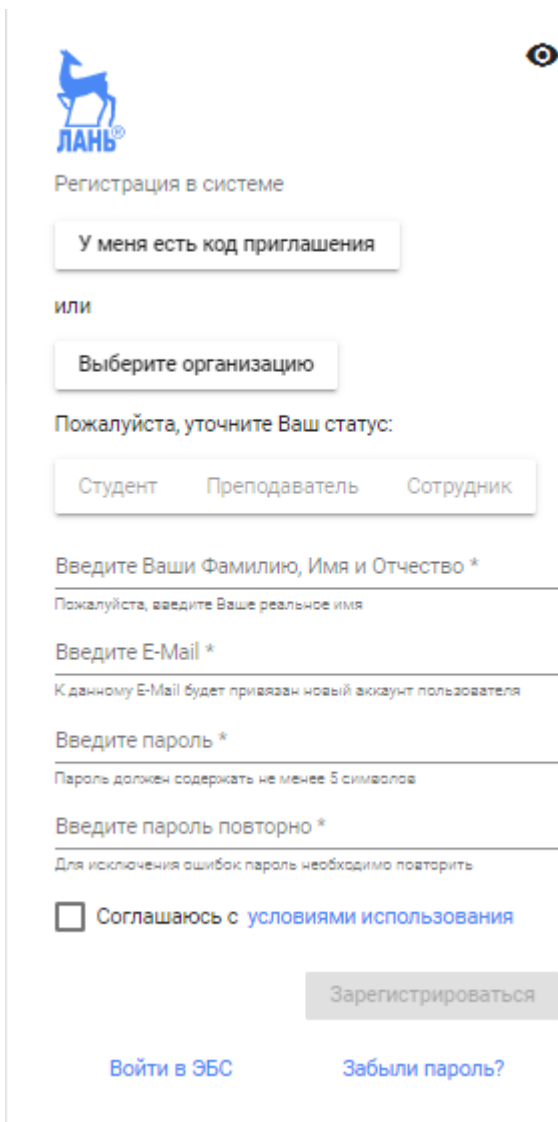




Инструкция «Как зарегистрироваться в электронно-библиотечной системе издательства «Лань»?

В правом верхнем углу сайта ЭБС ЛАНЬ <https://e.lanbook.com/> нажмите на синюю кнопку «Войти», затем на кнопку «Регистрация». Откроется форма регистрации:



Регистрация в системе

или

Пожалуйста, уточните Ваш статус:

Введите Ваши Фамилию, Имя и Отчество *

Пожалуйста, введите Ваше реальное имя

Введите E-Mail *

Каждному E-Mail будет привязан новый аккаунт пользователя

Введите пароль *

Пароль должен содержать не менее 5 символов

Введите пароль повторно *

Для исключения ошибок пароль необходимо повторить

[Соглашаюсь с условиями использования](#)

[Войти в ЭБС](#) [Забыли пароль?](#)

Далее необходимо:

1. Выбрать Вашу организацию
2. Заполнить все поля регистрации
3. Установить галочку «Соглашаюсь с правилами использования»
4. Нажать «Зарегистрироваться»
5. Вы сразу же получите электронное письмо от ЭБС ЛАНЬ со ссылкой для подтверждения зарегистрированного E-mail, это необходимо для завершения регистрации.
6. После подтверждения E-mail Вы можете авторизоваться в ЭБС ЛАНЬ: в правом верхнем углу сайта ЭБС нужно нажать на синюю кнопку «Войти», далее ввести Ваши логин (E-mail) и пароль.